



# **TATACARA PENGGUNA EZBIZ PENDAFTARAN PERNIAGAAN BARU**

**Versi 5.1**

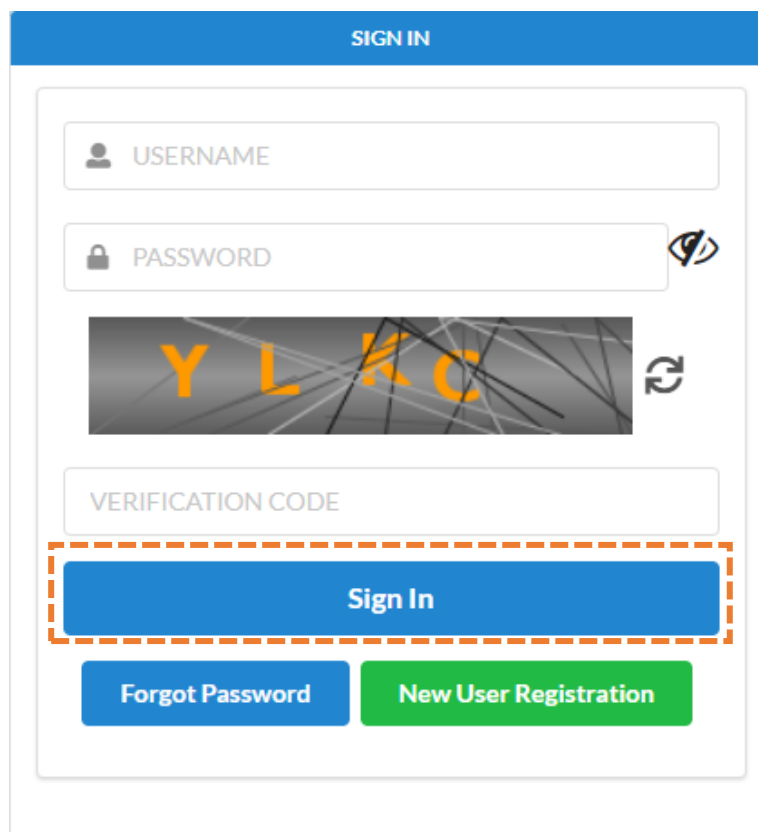
**20 Oktober 2022**

# **CARA PERMOHONAN PENDAFTARAN PERNIAGAAN BARU MELALUI PORTAL EZBIZ ONLINE**

## **A. CARA MENGEMUKAKAN PERMOHONAN PENDAFTARAN PERNIAGAAN BARU**

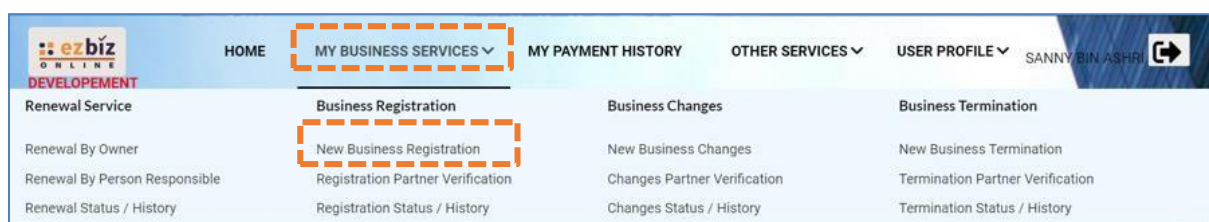
1. Layari portal [ezbiz.ssm.com.my](http://ezbiz.ssm.com.my)

- (a) Masukkan **"USERNAME"**
- (b) Masukkan **"PASSWORD"** – boleh klik ikon mata jika ingin lihat kata laluan yang telah ditaip.
- (c) Masukkan **"VERIFICATION CODE"** dan,
- (d) Klik **"Sign In"**



2. Pergi ke menu dan klik **"My Business Services"**

- (a) Klik **"New Business Registration"**



### 3. "Main Information"

- (a) Sila pilih "Name Type" sama ada;
  - i. "Trade Name"- Menggunakan Nama Tred.
  - ii. "Personal Name" - Menggunakan nama sendiri seperti dalam Kad Pengenalan (MyKad/MyPR)
- (b) Masukkan "Business Start Date"**
- (c) Masukkan "Partnership Agreement Date" (jika ada)**
- (d) Sila pilih "Incentive" (jika berkaitan).**
- (e) Sila pilih "Registration Period" dengan membuat pilihan bermula 1 tahun hingga 5 tahun.
- (f) Pada bahagian "Business Info", sila pilih samada "Yes" jika setuju untuk beli info perniagaan, atau "No" jika tidak setuju untuk beli info perniagaan.
- (g) Status akan menunjukkan "DATA ENTRY".**

Main Information


Name Type\*


--Please Select--

Business Name\*

Registration of Taska/Pusat Jagaan/Tadika/Pusat Tuisyen/Pusat Perkembangan/Sekolah must proceed to the nearest SSM counter.  
[Guidelines for Business Name Application](#)

Tahukah anda, Pendaftaran SSM BizTrust adalah PERCUMA sehingga 31 MAC 2019  
[Sila layari https://biztrust.ssm.com.my](https://biztrust.ssm.com.my) untuk pendaftaran

Business Start Date\*  18-Oct-2022

Partnership Agreement Date (if applicable) 

Incentive  
(Usahawan B40 / Pelajar IPT / OKU) - Please refer User Manual in Home Page

Not Applicable

Registration Period\*

1 Year

Business Info

YES

Status

DATA ENTRY

4. Sila pilih:

- (a) **"Has Branch(es)?"** – Pilih klik **"YES"** jika ada cawangan. Klik **"NO"** jika tiada cawangan.
- (b) **"Is Online Seller?"** – Pilih klik **"YES"** jika perniagaan secara atas talian. Pilih klik **"NO"** jika tidak berkenaan.

**Has Branch(es) ?\***

**Is Online Seller ?**

### 5. "Main Address" dan "Mailing Address"

- (a) Masukkan semua ruangan yang bertanda (\*)
- (b) Masukkan **Postcode** terlebih dahulu, dan senarai **"Town"** akan keluar.
- (c) Jika **"Mailing Address"** sama dengan **"Main Address"** tekan **"Copy From Main Address"**.
- (d) Tekan butang **"Next"**

Main Address	Mailing Address
<input type="button" value="Copy From Profile Address"/>	<input type="button" value="Copy From Main Address"/>
<b>Address*</b> <input type="text" value="NO. 7 JALAN 77"/> <input type="text" value="TAMAN TUJUH"/>	<b>Address*</b> <input type="text" value="NO. 7 JALAN 77"/> <input type="text" value="TAMAN TUJUH"/>
<b>Postcode*</b> <input type="text" value="28400"/> <b>Town*</b> <input type="text" value="MENTAKAB"/>	<b>Postcode*</b> <input type="text" value="28400"/> <b>Town*</b> <input type="text" value="MENTAKAB"/>
<b>State</b> <input type="text" value="PAHANG"/>	<b>State*</b> <input type="text" value="PAHANG"/>
<b>Tel No</b> <input type="text"/> <b>Mobile No*</b> <input type="text" value="0179999999"/>	<b>Tel No</b> <input type="text"/> <b>Mobile No</b> <input type="text" value="0179999999"/>
<b>Email</b> <input type="text"/>	<b>Email</b> <input type="text"/>
<b>URL (Website, FB, etc)</b> <input type="text"/>	

6. **"Branches Information"** (hanya terpapar jika klik **"YES"**)
- (a) Masukkan semua ruangan yang bertanda (\*)
  - (b) Klik "Add/Update Branch".**
  - (c) Sebarang pertambahan cawangan akan dikenakan bayaran RM5.00 untuk setahun bagi pendaftaran setiap satu cawangan.
  - (d) Tekan butang "Next"**

Branches Information \*(if applicable)

Notes:  
1. Address for branches should not be the same with principal business address  
2. Address for each branches should not be the same.  
3. P.O. Box is not allowed.

**Address \***

NO. 88 JALAN 88

TAMAN 88

**Postcode\***      **Town**

53000      KUALA LUMPUR ▾

**State\***

W.P KUALA LUMPUR

**Branch URL (Website, FB, etc)**

**Add/Update Branch**

Branch No	Address	Action
Showing 0 to 0 of 0		

« < > »

**Previous**      **Next**

## 7. "Business Information"

(a) Nyatakan jenis perniagaan di ruangan "**Business Description**". Sila pastikan jenis perniagaan adalah bersesuaian dengan nama perniagaan. Contoh nama perniagaan adalah Restoran Seri Murni dan jenis perniagaan yang bersesuaian adalah menjual makanan dan minuman sahaja.

(b) Klik "**Add Business Code**".

Business Information

Types Of Business (Example: Retail Sale Of Food Products, Electrical Installation And Wholesale Of Clothing)\*

MAKANAN DAN MINUMAN, PAKAIAN

You have 1472 characters remaining for your description.

[Add Business Code](#)

Please add at least one business code.

No	Business Code	Description	Action
Showing 0 to 0 of 0			

<< < > >>

[Previous](#) [Next](#)

(c) Isikan jenis perniagaan dalam kotak "**Keyword**" dan klik "**Search**"

(d) Pilih "**Business Code**" yang berkaitan sekurang-kurangnya 1 pilihan dan klik "**Add Selected Code**"

Registration Period\*  
1 Year

Business Info  
YES

Status  
DATA ENTRY

Business Information

Types Of Business  
MAKANAN DAN

You have 1500 ch

Add Business Co

\* Please add at l

No Business Code Description Action

Showing 0 to 0 of 0

Previous Next

Keyword  
MAKANAN

Search Add Selected Code

Business Code	Description	Action
03218	OPERASI LADANG TERNAKAN CACING LAUT UNTUK MAKANAN IKAN (OPERATION OF MARINE WORM FARMS FOR FISH FEED)	<input type="checkbox"/>
10203	PENGELUARAN MAKANAN BERASASKAN IKAN UNTUK MANUSIA ATAU HAIWAN (PRODUCTION OF FISH MEALS FOR HUMAN CONSUMPTION OR ANIMAL FEED)	<input type="checkbox"/>
10301	PEMBUATAN PRODUK MAKANAN BUAH-BUAHAN DAN SAYUR-SAYURAN (MANUFACTURE OF FRUITS AND VEGETABLES FOOD PRODUCTS)	<input checked="" type="checkbox"/>
10750	PEMBUATAN MAKANAN DAN HIDANGAN TERSEDIA (MANUFACTURE OF PREPARED MEALS AND DISHES)	<input type="checkbox"/>
10799	PEMBUATAN PRODUK MAKANAN LAIN T.T.T.L. (MANUFACTURE OF OTHER FOOD PRODUCTS)	<input type="checkbox"/>

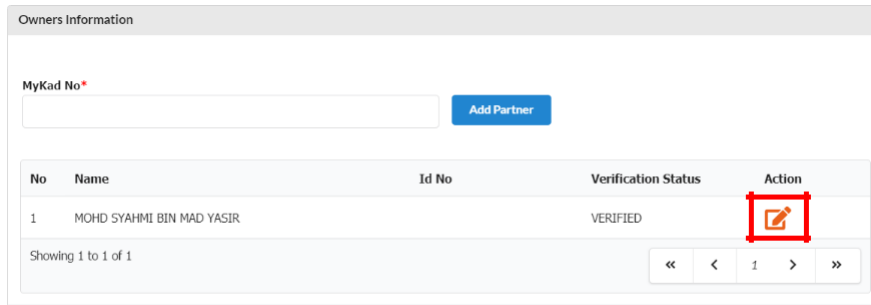
(e) Setelah selesai, Tekan butang "Next"

Nota:

- Jenis perniagaan yang ingin dijalankan **MESTI** ditaip di ruangan **Business Description** manakala bagi **Business Code** perlulah dipilih sekurang-kurangnya satu kod. Namun, kod yang dipilih tidak akan terpapar di sijil SSM dan maklumat perniagaan (**Business Code** yang dipilih hanya untuk kegunaan dalaman SSM sahaja).


## 8. "Owner Information"

- (a) Klik ikon di "**Action**" untuk menyemak atau mengemaskini maklumat pemilik.



Owners Information

MyKad No\*  [Add Partner](#)

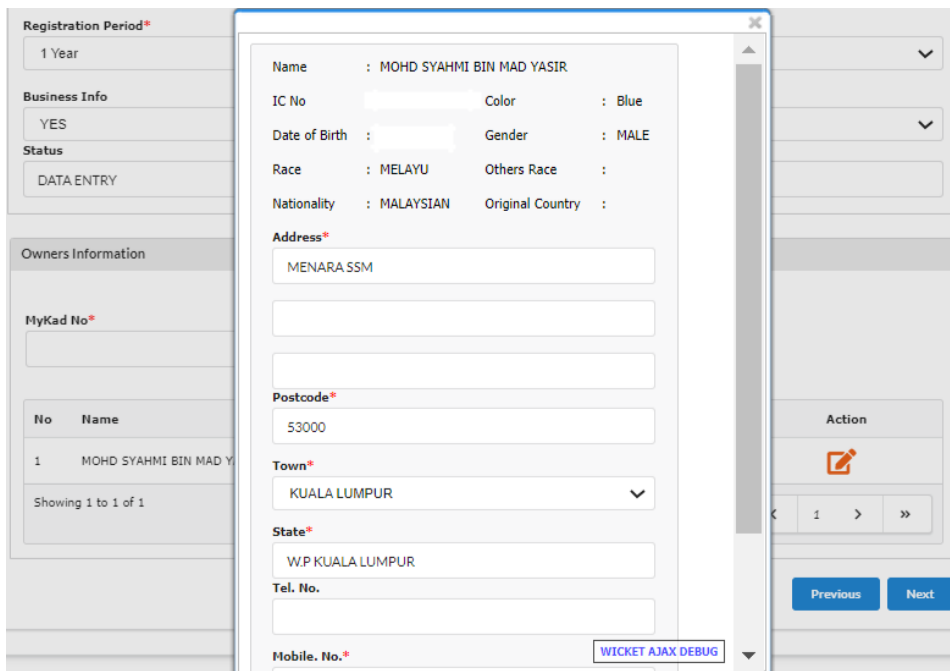
No	Name	Id No	Verification Status	Action
1	MOHD SYAHMI BIN MAD YASIR		VERIFIED	

Showing 1 to 1 of 1

« < 1 > »

[Previous](#) [Next](#)

- (b) Maklumat pemilik akan terpapar secara automatik kerana pemilik telah membuat verifikasi sebelum membuat permohonan.
- (c) Selepas kemaskini maklumat silih tekan "**update**" manakala jika tiada perubahan maklumat sila tekan "**close**".
- (d) Tekan butang '**Next**'.



Registration Period\*  
1 Year

Business Info  
YES


Status  
DATA ENTRY

Owners Information

MyKad No\*

No	Name
1	MOHD SYAHMI BIN MAD YASIR

Showing 1 to 1 of 1

Action 

« 1 > »

[Previous](#) [Next](#)

WICKET AJAX DEBUG

Name : MOHD SYAHMI BIN MAD YASIR

IC No  Color : Blue

Date of Birth :  Gender : MALE

Race : MELAYU Others Race :

Nationality : MALAYSIAN Original Country :

Address\*  
MENARA SSM

Postcode\*  
53000

Town\*  
KUALA LUMPUR

State\*  
WP KUALA LUMPUR

Tel. No.

Mobile. No.\*



9. **“Attachment”** (jika berkenaan sahaja) – Sila lampirkan dokumen dalam format .pdf yang diperlukan mengikut kategori permohonan seperti berikut:

### **Skim Pendaftaran Perniagaan Perihatin (SPPP)**

#### **Usahawan Kumpulan B40:**

- i) Bukti pengesahan menerima bantuan khas kerajaan melalui MOF/LHDN yang memanfaatkan golongan B40 atas nama atau No. Mykad/MyPR penerima/pasangan; dan
- ii) Salinan Sijil Perkahwinan/kad pengenalan suami dan isteri menunjukkan alamat kediaman yang sama atau apa-apa dokumen sokongan yang membuktikan hubungan suami/isteri pemohon.

#### **Pelajar IPT:**

- Salinan surat perakuan pelajar dari pihak IPTA/ IPTS/Politeknik/Kolej/Institut Kemahiran/Pusat Kemahiran.

Klik **“Choose File”** & pilih dokumen yang perlu diupload. Kemudian, klik butang **“Upload”**.



Attachment (if applicable) - PDF Format Only

Select File (Max 3 MB)

Choose File No file chosen

Upload

Contoh yang memerlukan **“Attachment”**.

- All Error must be fix before submit for payment
- Start Business Date More Than 1 Year, Please Attach Supporting Document

## 10. "Fee & Declaration"

- (a) Semak bahagian bayaran dan tandakan ✓ di bahagian Deklarasi.
- (b) Klik "**Preview**" untuk membuat semakan akhir.

Fees & Declaration

Item	Amount	Unit	Total (RM)
Registration of Business	60.00	1 Year(s)	60.00
Branches	5.00	1 Year(s)	5.00
Business Info	10.00	1	10.00
		Total Amount	75.00

I confirm that the fact and information stated in this document are true. It is an offence under section 12 (1)(d) of Registration of Business Act 1956 to dishonestly makes any statement or furnishes any information to the Registrar under the provisions of this Act or of rules made thereunder whether such statement is verbal or in writing, which is false in any material particular or by reason of the omission of any material particular and which he either knows or has reason to believe is false, commits an offence and shall on conviction be liable to a fine not exceeding RM50,000 or to imprisonment for a term not exceeding two years or to both.

[Previous](#) [Preview](#)

- (c) Setelah selesai membuat semakan, sila klik butang "**Submit Payment**" untuk proses pembayaran dan pilih mod pembayaran yang berkenaan.
- (d) Jika terdapat butiran untuk dikemaskini, sila klik butang "**Edit Back**"

## B. CARA-CARA MENAMBAH RAKAN KONGSI

### 1. Pada bahagian "Owner Information"

(a) Masukkan nombor **MyKad/MyPR** rakan kongsi dalam ruangan bertanda (\*)

(b) Klik "Add Partner"

Owners Information

MyKad No\*  
911119119119

No	Name	Id No	Verification Status	Action
1	IYLIAA FAHMI BIN ISHAK		VERIFIED	

Showing 1 to 1 of 1

(c) Paparan maklumat rakan kongsi yang ditambah akan terpapar.

(d) Sila isi alamat rakan kongsi.

Incentive (Pelajar/Ibu Tunggal B40/Beliau)  
Not Applicable

Registration Period\*  
1 Year

Business Info  
YES

Status  
DATA ENTRY

Owners Information

MyKad No\*  
911119119119

No	Name	Id No	Verification Status	Action
1	IYLIAA FAHMI BIN ISHAK		VERIFIED	

Showing 1 to 1 of 1

Name : ILMAN KHALISH ( OKU )  
IC No : 911119119119 Color : Blue  
Date of Birth : 19 Nov 1991 Gender : MALE  
Race : MELAYU Others Race :  
Nationality : MALAYSIAN Original Country :  
Address\*  
NO. 66 JALAN 66  
TAMAN 66  
Postcode\*  
57100  
Town\*  
KUALA LUMPUR  
State\*  
W.P KUALA LUMPUR  
Tel. No.  
Mobile. No.\*

Action

(e) Klik butang "Update".

Nationality : MALAYSIAN Original Country :

Address\*  
NO. 66 JALAN 66

TAMAN 66

Postcode\*  
57100

Town\*  
KUALA LUMPUR

State\*  
W.P KUALA LUMPUR

Tel. No.

Mobile. No.\*  
0123233548

Veification Status  
PENDING UPDATE ADDRESS

Update Close

2. Maklumat rakan kongsi yang ditambah akan menjadi "PENDING VERIFICATION".

No	Name	Id No	Verification Status	Action
1	IYLIAA FAHMI BIN ISHAK		VERIFIED	
2	ILMAN KHALISH	911119119119	PENDING VERIFICATION	

Showing 1 to 2 of 2

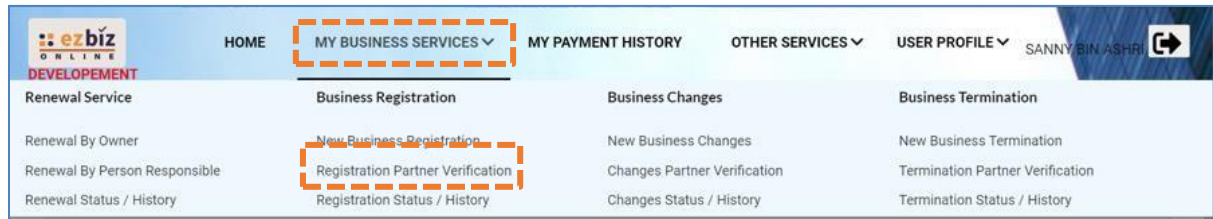
<< < 1 > >>

3. Pemohon tidak boleh "Preview" jika rakan kongsi yang ditambah masih belum membuat verifikasi menggunakan akaun mereka.


## C. CARA-CARA MEMBUAT PENGESAHAN RAKAN KONGSI (“PARTNER VERIFICATION”)

1. Pergi ke menu dan klik “My Business Services”.

(a) Klik “Registration Partner Verification”





2. Maklumat perniagaan yang dimohon akan dipaparkan

(a) Klik butang 

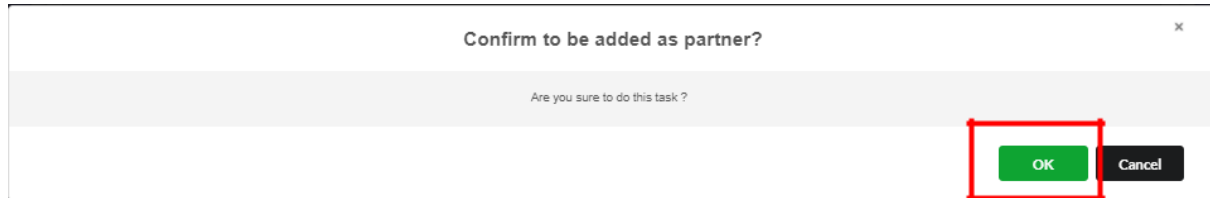
3. Rakan kongsi boleh membuat semakan pendaftaran perniagaan yang telah diisi sebelum membuat pengesahan. Untuk pengesahan rakan kongsi:

(a) Klik ikon 

Owner Information				
No	Name	IC No	Verification Status	Action
1	IYLIAA FAHMI BIN ISHAK NO. 2 LORONG BENDERA MUDA, TAMAN BUKIT BENDERA 28400 MENTAKAB PAHANG	840618146485	VERIFIED	
2	IRIS BINTI IYLIAA NO. 43 JALAN PERTANIAN TAMAN UNIVERSITI 81300 JOHOR BAHRU JOHOR	040404144004	PENDING VERIFICATION	

Showing 1 to 2 of 2

(b) "Pop up" box akan keluar dan klik "OK"



4. Pemohon akan menerima e-mel notifikasi bahawa rakan kongsi yang hendak ditambah telah bersetuju untuk menjadi rakan kongsi perniagaan.

5. Pemohon boleh menyemak semula dengan sign in ke portal **EZBIZ Online**

(a) Pergi ke Menu dan klik "My Business Services"

(b) Klik "Registration Status / History"

(c) Pada bahagian 'Draft', klik pada perniagaan yang ingin didaftarkan




A screenshot of a web application interface. At the top, there is a navigation bar with several tabs: "Draft", "In Process", "Query", "Approved/Reject", "Cancel", and "Incentive". The "Draft" tab is highlighted with a red rectangular box. Below the navigation bar is a table with the following columns: "Ref. Noss", "Business Name", "Status", "Update Date", and "Action". The table contains one row of data: "EB-A2021011400001", "CMC VENTURES", "Data Entry", "14/01/2021 10:13:13 AM", and an edit icon. The edit icon in the "Action" column is highlighted with a red rectangular box. Below the table, there is a pagination control showing "Showing 1 to 1 of 1" and navigation buttons: "<<", "<", "1", ">", and ">>".

Ref. Noss	Business Name	Status	Update Date	Action
EB-A2021011400001	CMC VENTURES	Data Entry	14/01/2021 10:13:13 AM	

- (d) Rakan kongsi yang ditambah bertukar status **"VERIFIED"**  
(e) Proses seterusnya adalah memilih mod pembayaran. SELESAI.

Owners Information

MyKad No\*  [Add Partner](#)

No	Name	Id No	Verification Status	Action
1	ILMAN KHALISH	911119119119	VERIFIED	
2	IDRIZ KAISER	900909099009	VERIFIED	 

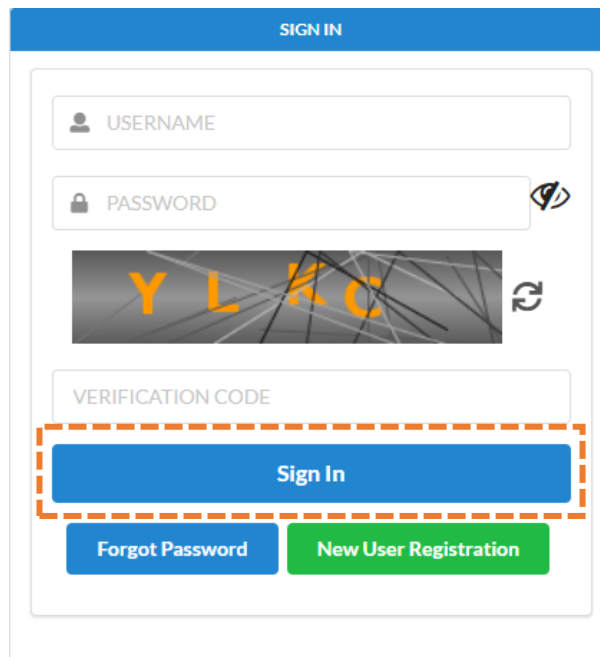
Showing 1 to 2 of 2

« < 1 > »

## D. CARA MUAT TURUN SIJIL DAN MAKLUMAT PERNIAGAAN

1. Layari portal [ezbiz.ssm.com.my](http://ezbiz.ssm.com.my)

- (a) Masukkan **"USERNAME"**
- (b) Masukkan **"PASSWORD"** – boleh klik ikon mata jika ingin lihat kata laluan yang telah ditaip.
- (c) Masukkan **"VERIFICATION CODE"** dan,
- (d) Klik **"Sign In"**

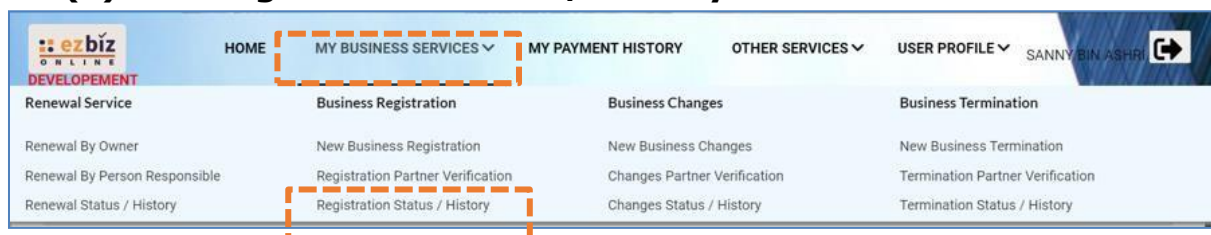


The screenshot shows the 'SIGN IN' page with the following elements:

- USERNAME input field
- PASSWORD input field with an eye icon for visibility toggle
- VERIFICATION CODE input field
- A CAPTCHA image showing the letters 'Y L K C' with a refresh icon
- A blue 'Sign In' button, which is highlighted with a dashed orange border
- 'Forgot Password' and 'New User Registration' buttons below the main form

2. Pergi ke menu dan klik **"My Business Services"**

(a) Klik **"Registration Status / History"**





### 3. Klik Tab "Approved/Reject" dan klik butang "Action"



Pengaktifan ID Ezbiz Online boleh dilaksanakan melalui panggilan video. October 18, 2022 13 : 38

EzBiz

Draft   In Process   Query   **Approved/Reject**   Cancel/Discard   Incentive

Ref. Noss	Business Name	Status	Update Date	Action
EB-A2022092000001	GIG PARTY BUSINESS	Approved	20/09/2022 11:42:44 AM	
EB-A2019091300001	YAKTER TRADING	Approved	20/09/2022 11:40:30 AM	

### 4. Sistem akan memaparkan maklumat permohonan yang telah diluluskan. Klik "Download Certificate" dan "Download Business Info"

[Download Borang A](#)   [Download Certificate](#)   [Download Business Info](#)   [Buy CTC Certificate](#)

Should you have any queries or require any further information please contact us at 603-7721 4000 or email at enquiry@ssm.com.my

**IS YOUR TRADEMARK REGISTERED YET?**

READ ON FOR MORE INFORMATION ON THE BENEFITS AND REGISTRATION PROCESS [HERE](#).

Nota:

- Butang "Download Business Info" hanya akan ada jika pembelian maklumat dibuat sewaktu membuat permohonan.



4. Jika status **"Data Entry"**.

**(a)** Skrol ke bawah, klik **"Discard Application"**

